

خطوات التقديم علي منصة (ادرس في مصر) مرحلة جامعة



جودة تعليمية في أجواء سياحية

١ برءاء إنشاء ءساب أولاء

العربية #1 وءهه السباءه الءلءمفة الأولى فف الشرء الأوسط | اءل بنا @ 19064 أو info@study-in-egypt.gov.eg

إنشاء الءساب | ءسءل الءءول

الرئسفة | البرامء الءراسفة | طلباءف | إنءاراءف

الرئسفة / البرامء الءراسفة

البرامء الءراسفة

ءءمء الءءرب قصفر المءة

ءءمء قسم اللغة العربفة

الءراساء العلفا

ءءمء الءءلءم الءامعف (ءشففل ءءرفبف)



٢ برجااء ملق البباناك والاضظظ على انشاء الالسااب وانظنار رسلال اللفعل على البربء الالكالرونل

← → ↻ 🔒 https://admission.study-in-egypt.gov.eg/register

االم ربا @ 19064 أو info@study-in-egypt.gov.eg

الفرلبله #1 وءءه السبائه الاللمبله الالولل مل الشرل الالوسط

الرئسلبله البرامال الالراسبله طئبالل اءارالل

إنشاء الالسااب لسجل الالكلول

إنشاء الالسااب

* الالسم الالول
مللء

* الالسم الالائله / الاللقب
الءملء

* الالسم بالالظلل بالاللله الالفرلبله
الاللس مللء الءملء مللء

* البرلبله الالالكلرونل
51ozmfqrw@gmail.ws

* الالءلسبله
ءولله ماسطللن

* رءم ءوار الاللسفر
1234567891

* ءلمه المرور

* الالءاءه ءلابله ءلمه المرور

الالواقل على الشرطه الالءللظلم

إنشاء الالسااب



٣ رجاء الضغط علي تسجيل الدخول وكتابة البريد الالكتروني وكلمة المرور بعد تفعيل البريد الإلكتروني

المدينة #1 وجهة السياحة التعليمية الأولى في الشرق الأوسط

اتصل بنا @ 19064 أو info@study-in-egypt.gov.eg

الرئيسية البرامج الدراسية طلابي إداري

إلغاء الحساب تسجيل الدخول

تسجيل الدخول

* البريد الإلكتروني

البريد الإلكتروني

* كلمة المرور

كلمة المرور

هل سبب كلمة المرور؟

لتسجيل الدخول

ادرس في مصر



٤ برجااء الضغط علي تعليم جامعي

The screenshot displays the website interface for EGYAID. At the top, there is a navigation bar with the text "العربية" and "#1 وجهه السياحة التعليمية الاولى في الشرق الاوسط". Below this, a header section contains the text "البرامج الدراسية / الرئيسية". The main content area is titled "البرامج الدراسية" and features a grid of four service cards. A red arrow points to the rightmost card, which is labeled "خدمات التعليم الجامعي (تسجيل تدريبي)".

البرامج الدراسية

خدمات التدريب قصير المدة

خدمات قسم اللغة العربية

الدراسات العليا

خدمات التعليم الجامعي (تسجيل تدريبي)



٥ برجاء ملئ البيانات والضغط علي استمرار أسفل الصورة

أحمد محمد أحمد تسجيل الخروج

الرئيسية البرامج الدراسية طلابي إداري

تقديم طلب التحاق - جامعي

- البيانات الأساسية
- بيانات الشهادة
- الزيارات
- رفع المستندات
- طريقة الدفع
- بيانات السداد البنكي
- الدفع الإلكتروني

البيانات الأساسية

اسم الطالب	الاسم الأول
<input type="text"/>	محمد
اسم الأب *	
<input type="text"/>	
اسم العائلة / الهاتف *	اسم الجد *
أحمد	
اسم الطالب بالكامل باللغة العربية *	الفرقة الدراسية
نايس محمد أحمد محمد	الأولى / 2021/2022
الجنسية	جهة الميلاد *



٦ برجاء ملئ البيانات والضغط علي استمرار

المعريه #1 وجهه السياحه التعليميه الاولى في الشرق الاوسط
اصل بنا @ 19064 أو info@study-in-egypt.gov.eg

الرئيسيه البرامج الدراسيه طبائي اجازاتي

محمد احمد تسجيل الخروج

تقديم طلب التحاق - جامعي

- البيانات الاساسيه
- بيانات الشهاده
- الزيارات
- رفع المستندات
- طريقه الدفع
- بيانات السداد البنكي
- الدفع الإلكتروني

البيانات الأساسية

اسم الطالب	اسم الاب	اسم الاب *
محمد		
اسم الجد *	اسم العائله / القرب *	اسم العائله / القرب *
	احمد	
اسم الطالب بالكامل باللغة العربيه *	المرحلة الدراسيه	المرحلة الدراسيه
فايس محمد احمد محمد	الاولي 2021/2022	
الجنسيه	دوله الميلاد *	دوله الميلاد *



٧ براء على بيانات الشهادة ودرجائها كما هو موضع

العربية #1 وجهه الشهادة التعليميه الأولي في الشرق الأوسط
اتصل بنا @19064 أو info@study-in-egypt.gov.eg

الرئيسيه البرامج الدراسيه طبائلي إجرائي

استقبل التخرج محمد احمد

٧ ٦ ٥ ٤ ٣ ٢ ١

البيانات الاساسيه بيانات الشهاده الرغبات رفع الممثلات طريقه الدفع بيانات السداد الدفع الإلكتروني

بيانات الشهادة

نوع الترشيح * اختر نوع الترشيح

نوع الشهاده * اختر نوع الشهاده

دولة الشهاده * اختر دولة الشهاده

اسم الشهاده * اختر اسم الشهاده

سنة الحصول على المؤهل * اختر سنة الحصول على المؤهل

إستمر



٨ برجاء ادخال الرغبات (١٠) رغبات

العربية #1 وجهه السبادة التعليمية الأولى في الشرق الأوسط

اتصل بنا @ 19064 أو info@study-in-egypt.gov.eg

الرئيسية البرامج الدراسية طلابي إداري

استعمل الخروج محمد احمد

الخطوات:

- 1
- 2
- 3 (الرغبات)
- 4
- 5
- 6
- 7

الخطوات: التحقق الإلكتروني، بيانات السداد البنكي، طريقة الدفع، رفع المستندات، **الرغبات**، بيانات الشعاذة، البيانات الأساسية

الرغبات

النسبة المئوية	100.00%
----------------	---------

معلومة ⓘ
يمكنك إضافة حتى 10 عناصر من الرغبات

الرجوع برائتي صفحة

إضافة إلغاء



٩ برجاء رفع المستندات كما هو موضح

https://admission.study-in-egypt.gov.eg/services/admission/requests/3990/edit

الرئيسيه البرامج الدراسية طلباتي إداراتي

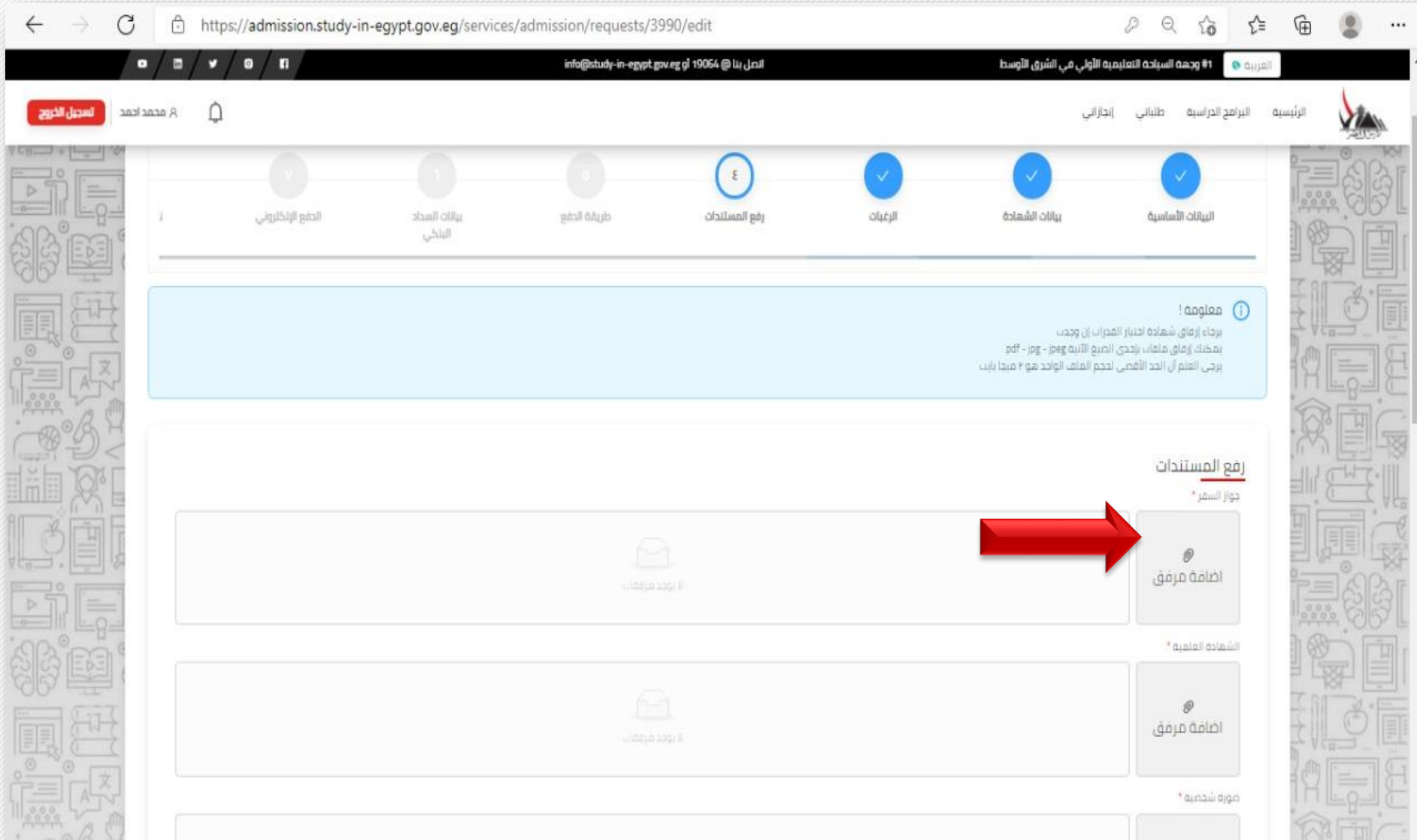
البيانات الأساسية بيانات الشهادة الرغبات رفع المستندات طريقة الدفع بيانات السداد الدفع الإلكتروني

معلومه !
برجاء إرفاق شهادة اختيار المراتب إن وجدت
بمفكك إيماء ملفات برمتي الصيغ الآتية jpeg - png - pdf
برجى العلم أن الحد الأقصى لحجم الملف الواحد هو ٢ ميغا بايت

رفع المستندات
جواز السفر *
إضافة مرفق

الشهادة التعليمية *
إضافة مرفق

صوره شخصية *
إضافة مرفق



١٠ برجاء اختبار طريقة السداد والضغط علي استمرار اسفل الصورة ورفع الإبصال في حالة الإبداع البنكي علي ان يكون الإبصال بأسم الطالب

العربية #1 وجهة السراحة التعليمية الأولى في الشرق الأوسط
اتصل بنا @19064 أو info@study-in-egypt.gov.eg

الرئيسية البرامج الدراسية طبناي إدارتي

اسم محمد احمد تسجيل الخروج

البيانات الأساسية بيانات الشهادة الرغبات رفع المستندات طريقة الدفع بيانات السداد الدفع الإلكتروني

طريقة الدفع رسوم تقديم الطلب 2000

طريقة الدفع *
إبداع بنكي
دفع إلكتروني

استمرار



١١ في حالة اختبار الدفع الإلكتروني يظهر للطالب المبلغ المطلوب سداده

الدفع الإلكتروني

تفاصيل قيمة المدفوعات:

مقابل تقويم الطلبة:
عمولة بنكية:

إختار واجهة الدفع:

Ahly Bank Payment Gateway

الإدفع

الرجوع

وزارة التعليم العالي والبحث العلمي
أدرس في مصر
EGYAID

١٢ برجاء ملئ بيانات بطاقة الدفع خلال ٣٠ دقيقة

Ministry of Higher Education

لديك 29:46 متبقي لهذا الدفع

الدفع الآمن

رقم البطاقة *

VISA

شهر انتهاء الصلاحية * سنة انتهاء الصلاحية *

شهر شهر سنة سنة

اسم حامل البطاقة *

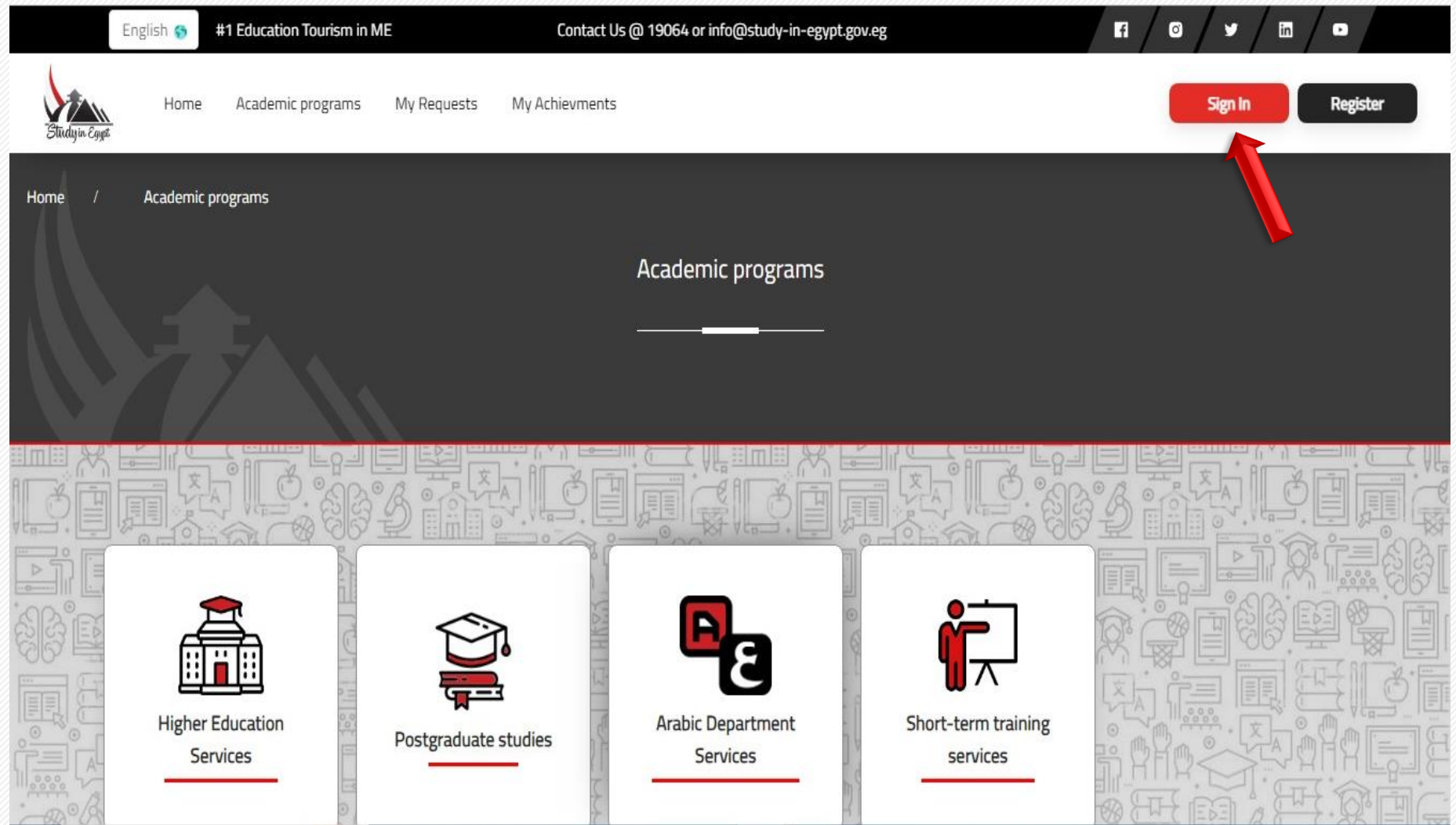
رمز الأمان *

3 أرقام على الجهة الخلفية من بطاقتك

عنوان الفوترة



1 "Please create an account first."



The screenshot displays the website's header with the following elements:

- Language selector: English
- Tagline: #1 Education Tourism in ME
- Contact information: Contact Us @ 19064 or info@study-in-egypt.gov.eg
- Social media icons: Facebook, Instagram, Twitter, LinkedIn, YouTube
- Navigation menu: Home, Academic programs, My Requests, My Achievements
- User actions: **Sign In** (highlighted with a red arrow), Register

The main content area shows the breadcrumb "Home / Academic programs" and the title "Academic programs". Below this is a grid of four service categories:

- Higher Education Services (Icon: Building with graduation cap)
- Postgraduate studies (Icon: Graduation cap and books)
- Arabic Department Services (Icon: Arabic letters 'A' and 'E')
- Short-term training services (Icon: Person at a whiteboard)



2 "Please fill in the information and click on create account, then wait for the activation message to be sent to your email."



English #1 Education Tourism in ME Contact Us @ 19064 or info@study-in-egypt.gov.eg

Home Academic programs My Requests My Achievements

Sign In Register

Register

First Name *

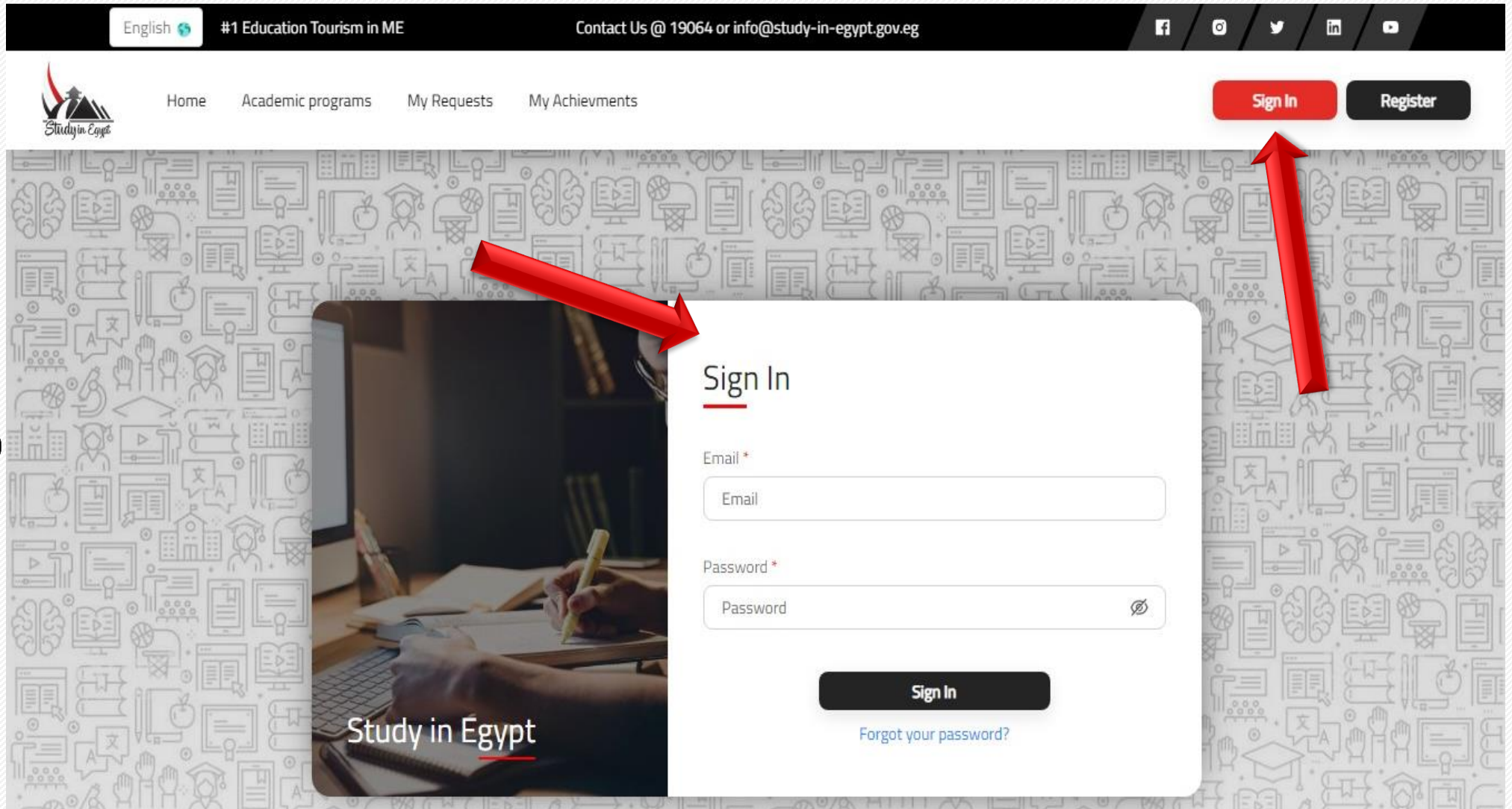
Last Name *

Full Name *

Email *

Passport number

3 "Please click on 'log in', enter your email and password after activating your email."



English #1 Education Tourism in ME Contact Us @ 19064 or info@study-in-egypt.gov.eg

Home Academic programs My Requests My Achievements

Sign In Register

Sign In

Email *

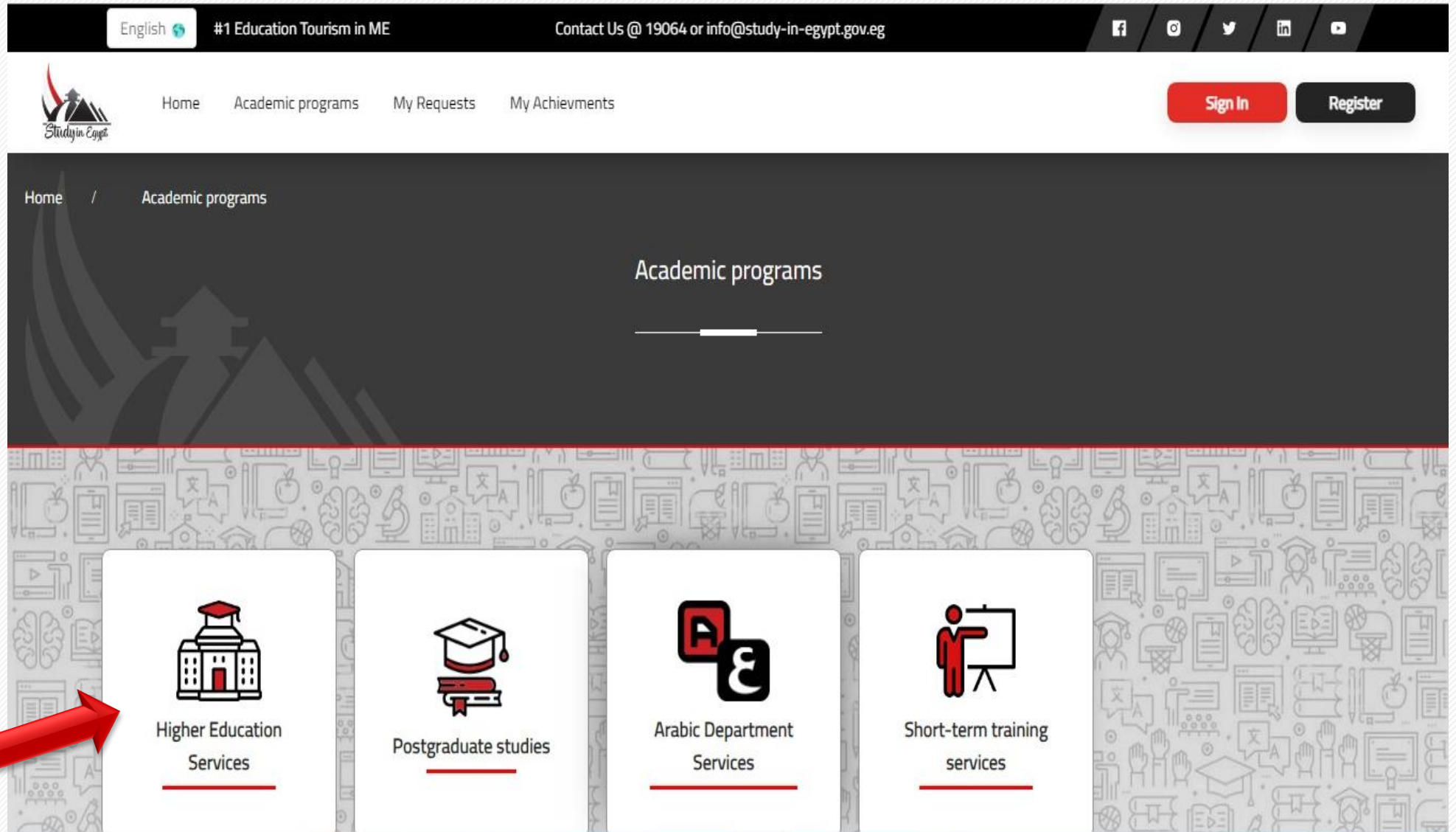
Password *

Sign In

[Forgot your password?](#)

Study in Egypt

4 "Please click on Higher Education service"







English #1 Education Tourism in ME Contact Us @ 19064 or info@study-in-egypt.gov.eg

Home Academic programs My Requests My Achievements Sign In Register

Home / Academic programs

Academic programs

- 
Higher Education Services
- 
Postgraduate studies
- 
Arabic Department Services
- 
Short-term training services

5 "Please fill in the information and click on 'Continue' below the image."



English #1 Education Tourism in ME Contact Us @ 19064 or info@study-in-egypt.gov.eg

Home Academic programs My Requests My Achievements

الدارة الوافدين Logout

Admission - Higher Education

- 1 Basic Info
- 2 Certificate Info
- 3 Desires
- 4 Upload attachments

Info undefined

Basic Info

6 Please fill in the certificate data and grades as shown



info@study-in-egypt.gov.eg | اتصل بنا @ 19064 | العربية #1 وجهه السباده التعليميه الاولى في الشرق الأوسط

الرئيسيه البرامج الدراسيه طلباتي ايجازاتي

تسجيل الخروج محمد احمد

1 الدفع الإلكتروني

2 بيانات السداد البنكي

3 طريقة الدفع

4 رفع المستندات

5 الرغبات

6 بيانات الشهادة

7 البيانات الأساسية

بيانات الشهادة

* نوع الترشيح
اختر نوع الترشيح

* نوع الشهادة
اختر نوع الشهادة

* سنة الحصول على المؤهل
اختر سنة الحصول على المؤهل

* دولة الشهادة
اختر دولة الشهادة

* اسم الشهادة
اختر اسم الشهادة

استمرار

7 Please enter your desires (10)



أصل بنا @ 19064 أو info@study-in-egypt.gov.eg

العربية #1 وجهه السباحة التعليمية الأولى في الشرق الأوسط

إدارتي طلابي البرامج الدراسية الرئيسية

اسجل الخروج محمد احمد

7 6 5 4 3 2 1

الدفع الإلكتروني بيانات السداد البنكي طريقة الدفع رفع المستندات الرغبات بيانات الشهادة البيانات الأساسية

الرغبات

النسبة المئوية % 100.00

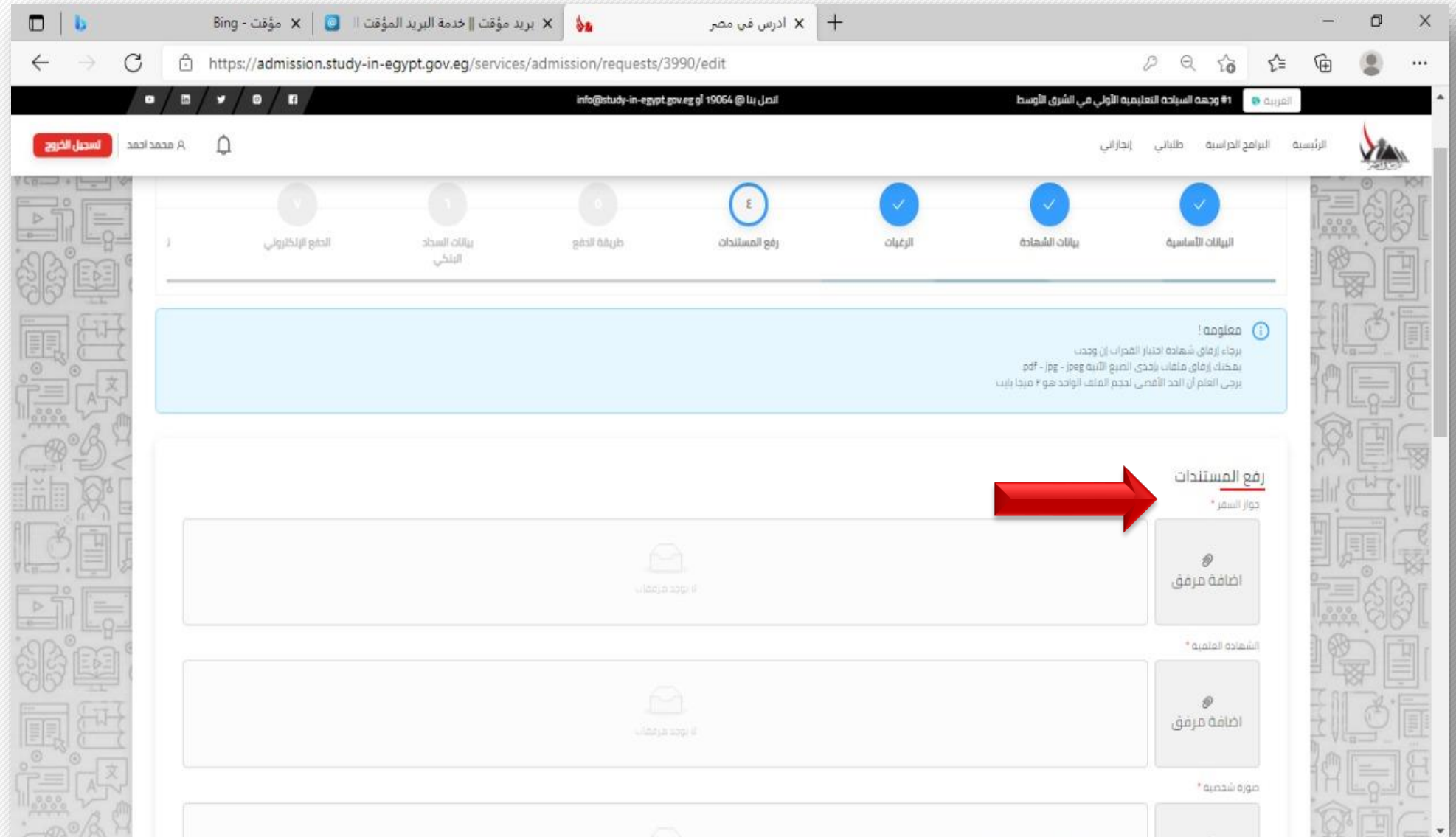
معلومة ⓘ
بهذا إتمامه حتى 10 عناصر من الرغبات

الرغبات
الرغبة
إحتر

إلغاء إضافة

الدعوة بطلب التقديم

8 Please upload documents as shown



The screenshot shows a web browser window with the URL <https://admission.study-in-egypt.gov.eg/services/admission/requests/3990/edit>. The page displays a progress bar with seven steps: 1. دفع الإلكتروني (Completed), 2. بيانات السداد البنكي (Completed), 3. طريقة الدفع (Completed), 4. رفع المستندات (Current step, highlighted with a blue circle), 5. الرغبات (Completed), 6. بيانات الشهادة (Completed), and 7. البيانات الأساسية (Completed). A blue information box contains the following text: "معلومه! يرجى إرفاق شهادة اختيار الطلاب إن وجدت بصيغته إرفاق ملفات بصيغته الصحيح الآتيه jpg - pdf يرجى العلم أن الحد الأقصى لحجم الملف الواحد هو ٢ ميجا بايت". Below this, the "رفع المستندات" section is visible, with a red arrow pointing to the "إضافة مرفق" button. The section includes a "جواز السفر" subsection with an "إضافة مرفق" button, a "الشهادة العلمية" subsection with an "إضافة مرفق" button, and a "صوره شخصية" subsection with an "إضافة مرفق" button.

9 Please choose the method of payment, press continue below the image, and upload the receipt in the case of bank deposit, provided that the receipt is in the student's name



أحمد محمد أحمد تسجيل الخروج

الرئيسية البرامج الدراسية طبائي إداري

الدفع الإلكتروني

بيانات السداد البنكي

طريقة الدفع

رفع المستندات

الزيارات

بيانات الشهادة

البيانات الأساسية

طريقة الدفع

2000 رسوم تقويم الطلاب

طريقة الدفع *
 إيداع بنكي
 دفع إلكتروني

استمرار

10 In the case of choosing electronic payment, the student will be shown the amount to be paid



The screenshot displays a payment gateway interface with a progress bar at the top. The progress bar consists of seven steps, each with a blue circle containing a checkmark. The steps are: 1. الدفع الإلكتروني (Electronic Payment), 2. بيانات السداد البنكي (Bank Payment Data), 3. طريقة الدفع (Payment Method), 4. المرفقات (Attachments), 5. الرغبات (Preferences), 6. البيانات الأساسية (Basic Data), and 7. بيانات الترتيب (Order Data). Below the progress bar, the main content area is titled 'الدفع الإلكتروني' (Electronic Payment). It features a section for 'تفاصيل قيمة المدفوعات:' (Payment Details) with three rows: 'مقابل تقويم الطلب:' (Request Schedule), 'عمولة بنكية:' (Bank Fee), and 'إhtar واحدة الدفع:' (Payment Fee). Below this is a large blue box for 'Ahly Bank Payment Gateway' with the NBE e-shopping logo. At the bottom, there are two buttons: 'إدفع' (Pay) in black and 'الرجوع' (Back) in red. To the right of the payment details, there is an icon of a globe with a dollar sign and a credit card.

11 Please fill in the payment card information within 30 minutes



Ministry of Higher E

لديك 29:46 متبقي لهذا الدفع

الدفع الآمن

رقم البطاقة *



شهر انتهاء الصلاحية * سنة انتهاء الصلاحية *

سنة سنة

شهر شهر

اسم حامل البطاقة *

رمز الأمان *

3 أرقام على الجهة الخلفية من بطاقتك

عنوان الفوتة